



Televīzijas un digitālā satura nelegālā apjoma patēriņš Latvijā un tā radītie zaudējumi valsts ekonomikai

(autortiesību un blakustiesību aizsargāta digitālā satura Latvijā lietošanas apjoma, nelegāli lietotā satura un tā ietekmējošo faktoru analīze izmantojot viedtālruni, datoru un TV ekrānu)

Arnis Sauka

Šo pētījumu finansēja Nacionālā elektronisko plašsaziņas līdzekļu padome (NEPLP)

2021. gada decembris

Šī pētījuma ietvaros tiek aprēķināts autortiesību un blakustiesību aizsargāta digitālā satura lietošanas legālais un nelegālais apjoms Latvijā, pētīti nelegālā satura lietošanas galvenie ietekmējošie faktori, un veiktas aplēses par nelegālā satura radītajiem zaudējumiem valsts ekonomikai.

Pirmoreiz ir precizēti satura veidi, t.sk. iekļaujot e-grāmatas un audiogrāmatas, izdalot spēles un programatūru, TV kanālu skatīšanos un TV šovu, filmu, raidījumu skatīšanos. Pētījumā tiek analizēta arī tiešsaitē un uz ierīcēm saglabātas mūzikas klausīšanās, un tādu sporta sacensību tiešraižu skatīšanās, kas piedāvātas par atsevišķu samaksu kā papildus pakalpojums.

Šis ir pirmais pētījums, kurā galveno autortiesību un blakustiesību aizsargāta digitālā satura veidu legālā un nelegālā patēriņa analīze veikta atsevišķi katram no patēriņa kanāliem- ekrāniem (viedtālrunim, datoram un TV ekrānam).

Pēc mūsu rīcībā esošās informācijas, šis ir pirmais šāda apjoma pētījums Latvijā

Pētījums balstās uz datiem, kas iegūti reprezentatīvā tiešsaistes aptaujā, kuru īstenoja AS Norstat Latvija, izmantojot Arņa Saukas, sadarbībā ar “Ivetas Balodes Komunikāciju Konsultācijas” vadītāju un stratēģisko konsultanti Ivetu Balodi un “Par legālu saturu” vadītāju Andri Ķēniņu, izstrādātu aptaujas anketu.

Aptauja notika 2021. gada decembrī, tika veikta latviešu un krievu valodās, aptaujājot kopumā 1202 respondentus vecumā no 15 gadiem.

Papildus, šī pētījuma ietvaros, tika apkopoti pieejamie dati par autortiesību un blakustiesību aizsargāta digitālā satura legālā un nelegālā patēriņa apjomu Latvijā, un veikts šo datu salīdzinājums ar aptaujā iegūtajiem datiem.

**I. Autortiesību un blakustiesību aizsargāta digitālā satura
viedtālrunī, datorā un uz TV ekrāna lietošanas paradumi
Latvijas iedzīvotāju vidū**

**Kādu Interneta operatora pakalpojumus izmantojat? (iespējamās vairākas atbildes).
N=1020.**

TET	37%
Tele2	26%
LMT	26%
Bite Latvija	18%
Balticom	13%
Baltcom (Izzi)	11%
Latvijas Valsts radio un televīzijas centrs	3%
Livas	2%

Cik bieži tiek izmantotas sekojošas TV lapas? N=1202.

	Gandrīz katru dienu	Reizi vai biežāk nekā reizi nedēļā	Vismaz 1-2 reizes mēnesī	Retāk nekā reizi mēnesī	Nemaz nelietoju	N/A
Youtube	42%	16%	13%	11%	12%	6%
Starptautiskas vietnes: NETFLIX, Apple TV+, Google play, Amazone premium, cits	10%	9%	9%	12%	51%	10%
Go3	9%	4%	5%	7%	66%	10%
TET+ (agrāk Shortcut)	6%	4%	5%	7%	66%	12%
Viaplay	3%	4%	5%	9%	68%	12%
Torrent vietnes, piemēram: bittorrent.com, thepiratbay.com, watchseriesfree.toetproxy.com u.c.	2%	3%	5%	10%	67%	12%
Megogo	2%	2%	4%	13%	69%	11%
LMT straume	3%	2%	4%	9%	71%	12%

Cik bieži tiek izmantotas sekojošas mūzikas vietnes? N=1202.

	Gandrīz katru dienu	Reizi vai biežāk nekā reizi nedēļā	Vismaz 1-2 reizes mēnesī	Retāk nekā reizi mēnesī	Nemaz nelietoju	N/A
Youtube	36%	18%	13%	12%	17%	5%
Latvijas radio staciju aplikācijas, piemēram SWH, pieci.lv, EHR, cits	10%	9%	11%	11%	52%	7%
Spotify	13%	6%	6%	8%	60%	7%
e-radio (dažādi)	8%	7%	8%	10%	58%	9%
Aplikācijas, piemēram: youtube-mp3.org.ru, qbittorrent.org, mp3jam.org, frostwire.com, vuze.com, u.c.	3%	2%	3%	7%	74%	12%
Torrent vietnes, piemēram: bittorrent.com, thepiratbay.com, https://torrentnote.lv/latvijas- torrenti, Mp3va.com, u.c.	2%	3%	4%	7%	73%	10%
iTunes	2%	2%	3%	4%	79%	10%
Cits veids	3%	2%	3%	3%	59%	29%

Cik bieži tiek izmantoti sekojošie avoti, no kuriem var lasīt vai klausīties e un audio grāmatas?

N=1202.

	Gandrīz katru dienu	Reizi vai biežāk nekā reizi nedēļā	Vismaz 1-2 reizes mēnesī	Retāk nekā reizi mēnesī	Nemaz nelietoju	N/A
LNB resursi: lasamkoks.lv, periodika.lv, enciklopedija.lv, cits	1%	2%	3%	8%	77%	10%
Latvijas izdevniecības, piemēram: janisroze.lv, zvaigzneabc.lv, jumava.lv, petergailis.lv, u.c.	1%	1%	2%	6%	80%	10%
Torrent vietnes, piemēram: bittorrent.com, 4shared.com u.c.	1%	2%	2%	5%	80%	10%
Egramatas.com	1%	2%	2%	5%	81%	10%
e-gramatu bibliotēka - 3td.lv (trešais tēva dēls)	1%	2%	2%	5%	81%	10%
Starptautiskie resursi: scribd.com, audiobooks.com, audible.com (Amazon), u.c.	1%	1%	3%	4%	81%	10%
Klausamnami.lv	0%	1%	1%	2%	85%	10%
Cits veids	2%	2%	3%	6%	67%	22%

Atbilstoši aptaujas rezultātiem, 20% no aptaujātajiem, pie tam 5%, ļoti bieži vai bieži, kā avotus TV lapu izmantošanai lieto torrent vietnes (bittorrent.com, thepiratbay.com, watchseriesfree.toetproxy.com u.c.).

Savukārt, lai klausītos vai lejuplādētu mūziku, torrent vietnes izmanto 17% respondentu (5% ļoti bieži vai bieži). Arī kategorijā e- un audio grāmatas, 10% aptaujāto, atzina, ka izmanto torrent vietnes.

Šie dati liecina par augstu nelegālā satura patēriņu Latvijā, un ir saskaņā arī ar citu pētījumu rezultātiem.

Piemēram, Eiropas Savienības intelektuālā īpašuma biroja 2021. gadā veiktais pētījums parāda, ka tieši Latvijā ir visaugstākais ar autortiesībām un blakustiesībām aizsargātā digitālā satura pirātisma līmenis starp visām ES valstīm.

Savukārt “Gemius Latvia” 2020. un 2021. gadā veiktie pētījumi liecina, ka desmit populārākās nelegālās video straumēšanas vietnes apmeklējuši aptuveni gandrīz 162 000 Interneta lietotāju Latvijā, kopā veicot 7 miljonus lapu skatījumu. Šis pētījums arī parāda, ka aplūkotās video straumēšanas lapas sasnieguši 17% no visiem Latvijas interneta lietotājiem. 15% no respondentiem, kas piedalījās pētījumā, iepriekšējā pusgada laikā bija izmantojuši pirātiskās video straumēšanas vietnes, bet 80% respondentu norādīja, ka satura patērēšanai nelegālās straumēšanas vietnēs izmanto datoru.

Kuru no ierīcēm sekojošā satura izmantošanai lietojat visbiežāk (iespējamās vairākas atbildes).

N=1202

	Skatos TV programmas, tiešraidē vai arhivēti	Skatos filmas, seriālus, šovus u.c. saturu izmantojot izklaides platformas	Klausos mūziku, kas ir saglabāta viedtālrunī, uz datora vai TV ekrāna	Klausos mūziku tiešsaītē	Skatos sporta sacensību tiešraides, kas piedāvātas par atsevišķu samaksu kā papildus pakalpojums	Spēlēju spēles	Lasu e-grāmatas vai klausītos audiogrāmatas
Viedtālruni	18%	25%	37%	42%	9%	44%	24%
Datoru	22%	33%	28%	28%	12%	35%	16%
TV ekrānu	66%	45%	9%	15%	22%	5%	2%
Neizmantoju nevienu ierīci	10%	18%	36%	33%	64%	32%	63%

Viedtālruna izmantošana televīzijas programmu un citu autortiesību un blakustiesību aizsargāta digitālā satura patērēšanai. N=1202

	Skatos TV programmas, tiešraidē vai arhivēti	Skatos filmas, seriālus, šovus u.c. saturu izmantojot izklaides platformas	Klausos mūziku, kas ir saglabāta viedtālrunī	Klausos mūziku tiešsaitē	Skatos sporta sacensību tiešraides, kas piedāvātas par atsevišķu samaksu kā papildus pakalpojums	Spēlēju spēles	Lasu e-grāmatas vai klausītos audiogrāmatas
Gandrīz katru dienu	18%	21%	14%	21%	4%	24%	7%
Reizi vai biežāk nekā reizi nedēļā	12%	15%	11%	13%	5%	12%	6%
Vismaz 1 – 2 reizes mēnesī	9%	10%	11%	11%	4%	9%	7%
Retāk nekā reizi mēnesī	18%	13%	15%	14%	13%	16%	18%
Nemaz nelietoju bet ir viedtālrunis ar Interneta pieslēgumu	31%	29%	36%	29%	56%	29%	48%
Nelietoju jo nav viedtālrunis ar Interneta pieslēgumu	9%	9%	9%	9%	9%	9%	9%
Nezinu/ grūti pateikt	3%	4%	4%	4%	8%	2%	6%

**Datora izmantošana televīzijas programmu un citu autortiesību un blakustiesību aizsargāta
digitalā satura patērēšanai. N=1202**

	Skatos TV programmas, tiešraidē vai arhivēti	Skatos filmas, seriālus, šovus u.c. saturu izmantojot izklaides platformas	Klausos mūziku, kas ir saglabāta	Klausos mūziku tiešsaitē	Skatos sporta sacensību tiešraides, kas piedāvātas par atsevišķu samaksu kā papildus pakalpojums	Spēlēju spēles	Lasu e-grāmatas vai klausītos audiogrāmatas	Lietotu programmatūru darbam ar MS Office programmām kā Windows, Excel, vai ekvivalentām
Gandrīz katru dienu	18%	18%	9%	14%	4%	18%	4%	27%
Reizi vai biežāk nekā reizi nedēļā	14%	16%	10%	13%	5%	11%	6%	16%
Vismaz 1 – 2 reizes mēnesī	13%	14%	11%	13%	7%	10%	6%	15%
Retāk nekā reizi mēnesī	18%	16%	18%	17%	13%	14%	17%	14%
Nemaz nelietoju bet ir dators ar Interneta pieslēgumu	31%	29%	43%	34%	60%	39%	57%	20%
Nelietoju jo nav dators ar Interneta pieslēgumu	4%	4%	4%	4%	4%	4%	4%	4%
Nezinu/ grūti pateikt	3%	5%	5%	5%	6%	4%	6%	5%

**TV ekrāna izmantošana televīzijas programmu un citu autortiesību un blakustiesību aizsargāta
digitālā satura patērēšanai. N=1202**

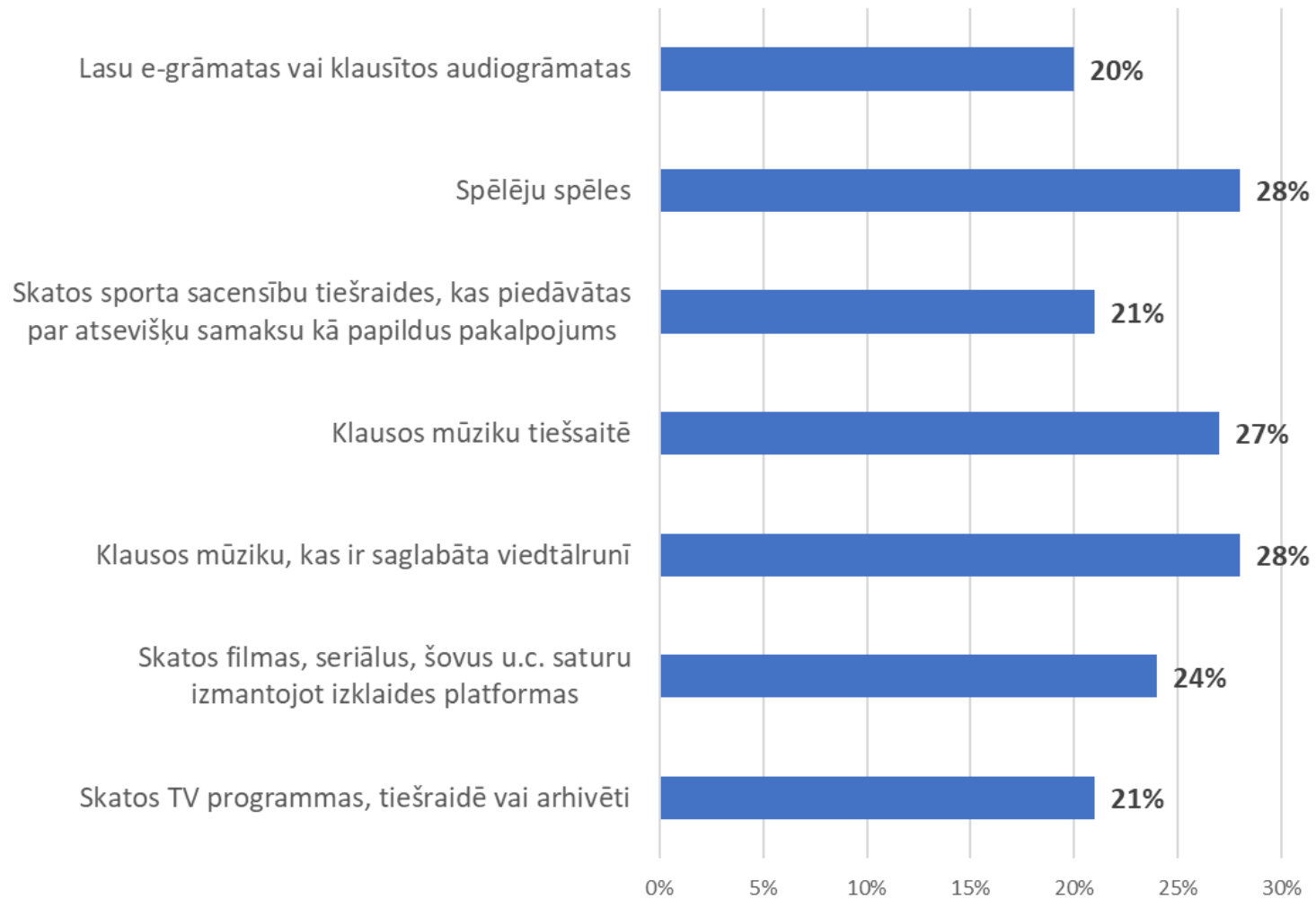
	Skatos TV programmas, tiešraidē vai arhivēti	Skatos filmas, seriālus, šovus u.c. saturu izmantojot izklaides platformas	Klausos mūziku izmantojot TV kā ekrānu	Skatos sporta sacensību tiešraides, kas piedāvātas par atsevišķu samaksu kā papildus pakalpojums	Spēlēju spēles	Lasu e-grāmatas vai klausītos audiogrāmatas
Gandrīz katru dienu	40%	29%	13%	7%	6%	4%
Reizi vai biežāk nekā reizi nedēļā	11%	11%	11%	5%	4%	3%
Vismaz 1 – 2 reizes mēnesī	9%	8%	11%	7%	4%	3%
Retāk nekā reizi mēnesī	7%	10%	15%	13%	8%	7%
Nemaz nelietoju bet ir TV ekrāns ar Interneta pieslēgumu	16%	21%	29%	43%	53%	57%
Nelietoju jo nav TV ekrāns ar Interneta pieslēgumu	17%	17%	17%	17%	17%	17%
Nezinu/ grūti pateikt	7%	4%	6%	8%	8%	10%

II. Autortiesību un blakustiesību aizsargāta digitālā satura patēriņa nelegālais apjoms Latvijā, t.sk. izmantojot viedtālruni, datoru un TV ekrānu.

Pētījums liecina, ka 13-28% respondentu, Latvijas iedzīvotāju, atkarība no ierīces veida, un atkarībā no satura veida, ar autortiesībām un blakustiesībām aizsargāto digitālo saturu izmanto nelegāli.

Tas ir ļoti satraucošs rezultāts.

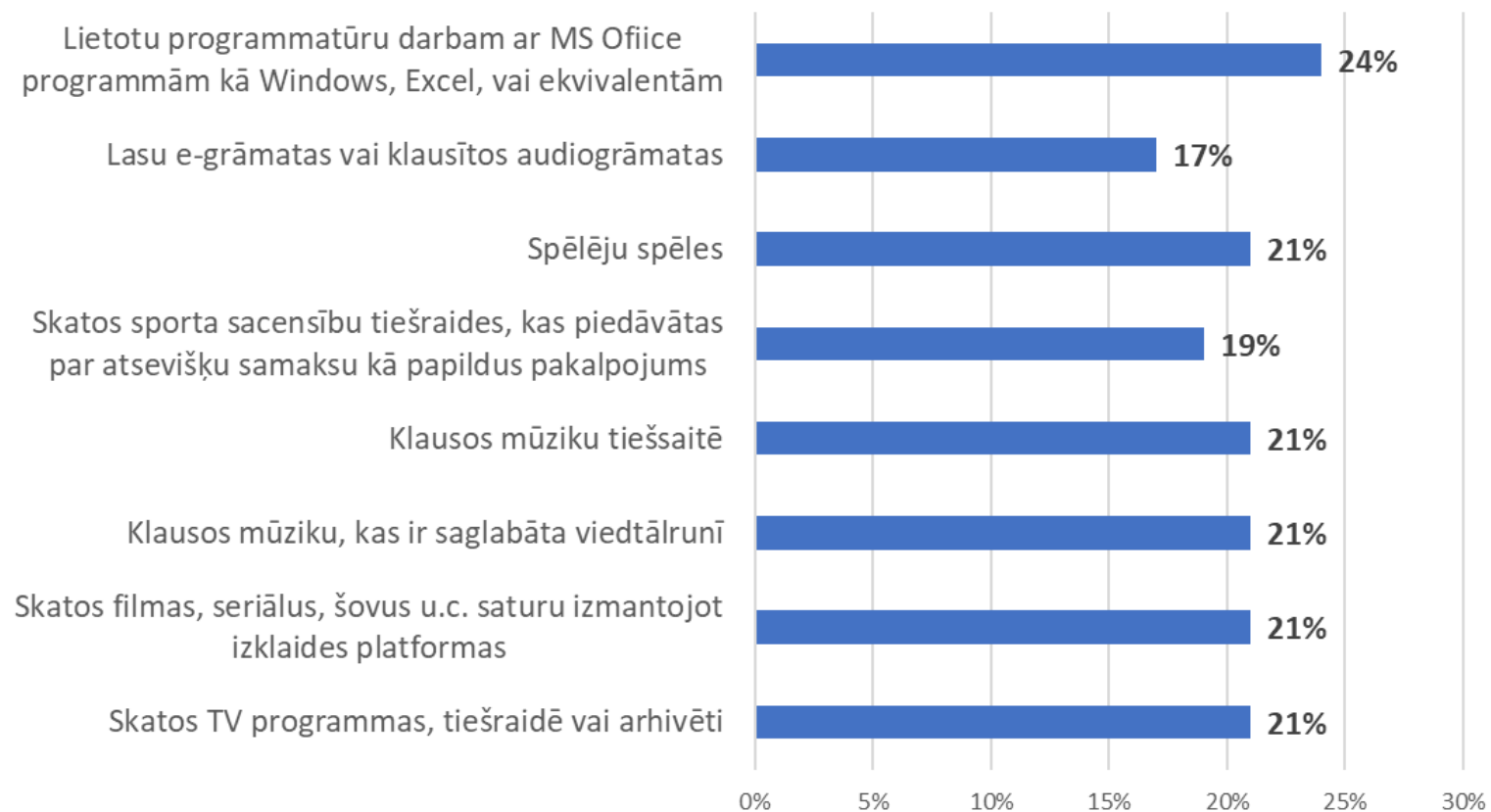
Autortiesību un blakustiesību aizsargāta nelegāli lietojamā digitālā satura apjoma izmantošana ar viedtālruna palīdzību (% no Latvijas iedzīvotājiem)



Autortiesību un blakustiesību aizsargāta nelegāli lietojamā digitālā satura apjoma izmantošana ar viedtālruna palīdzību: biežums.

	Skatos TV programmas, tiešraidē vai arhivēti	Skatos filmas, seriālus, šovus u.c. saturu izmantojot izklaides platformas	Klausos mūziku, kas ir saglabāta viedtālrunī	Klausos mūziku tiešsaitē	Skatos sporta sacensību tiešraides, kas piedāvātas par atsevišķu samaksu kā papildus pakalpojums	Spēlēju spēles	Lasu e-grāmatas vai klausītos audiogrāmatas
Nelegālā satura lietošana viedtālrunī: kopā iedzīvotāju %. No tiem:	21%	24%	28%	27%	21%	28%	20%
Gandrīz katru dienu	8%	8%	10%	9%	5%	10%	5%
Reizi vai biežāk nekā reizi nedēļā	4%	6%	7%	7%	5%	7%	4%
Vismaz 1 – 2 reizes mēnesī	4%	5%	6%	5%	5%	5%	5%
Retāk nekā reizi mēnesī	5%	5%	5%	6%	6%	6%	6%

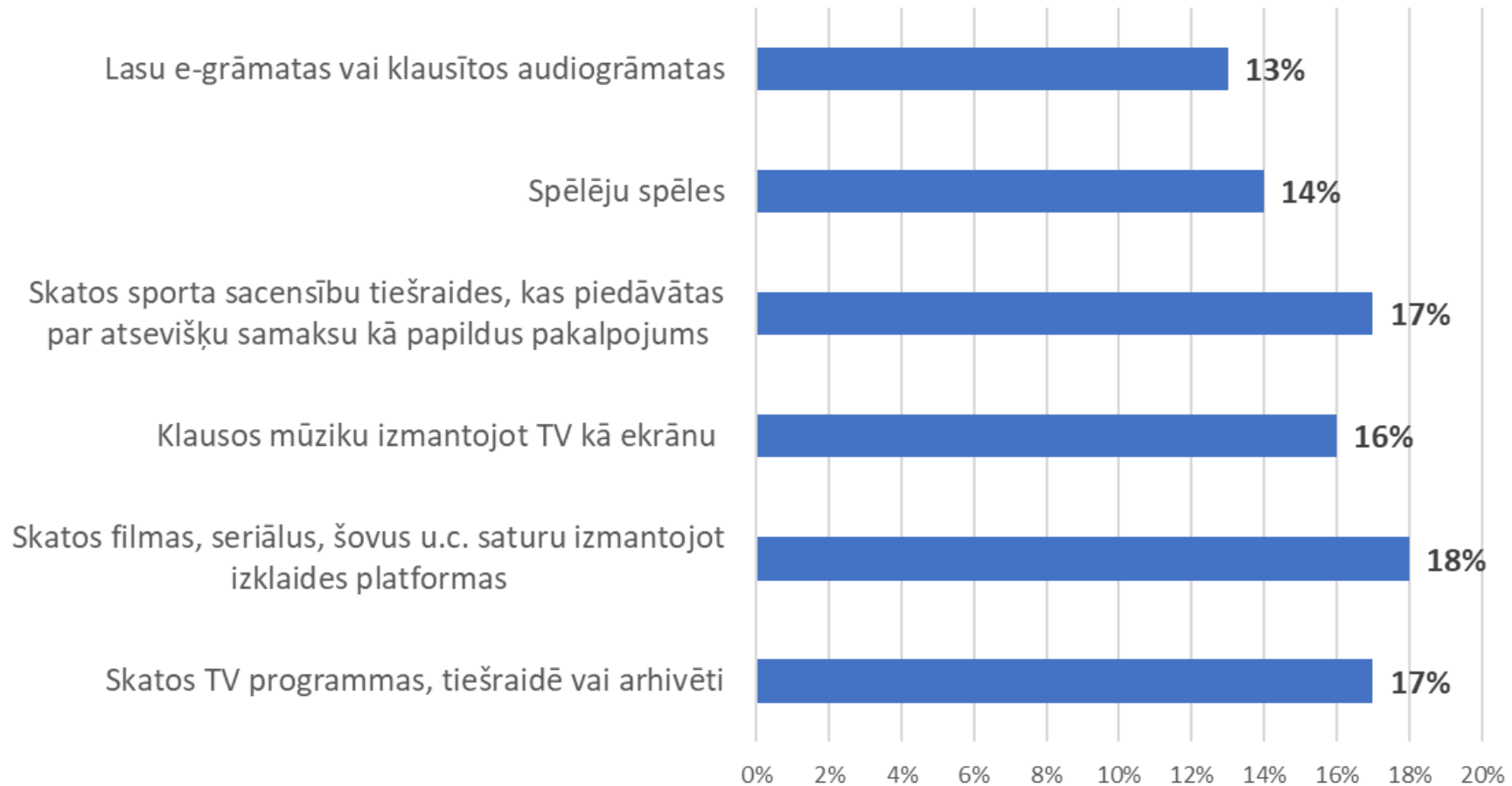
Autortiesību un blakustiesību aizsargāta nelegāli lietojamā digitālā satura apjoma izmantošana ar datora palīdzību (% no Latvijas iedzīvotājiem)



**Autortiesību un blakustiesību aizsargāta nelegāli lietojamā digitālā satura apjoma
izmantošana ar datora palīdzību: biežums.**

	Skatos TV programmas, tiešraidē vai arhivēti	Skatos filmas, seriālus, šovus u.c. saturu izmantojot izklaides platformas	Klausos mūziku, kas ir saglabāta viedtālrunī	Klausos mūziku tiešsaitē	Skatos sporta sacensību tiešraides, kas piedāvātas par atsevišķu samaksu kā papildus pakalpojums	Spēlēju spēles	Lasu e-grāmatas vai klausītos audiogrāmatas	Lietotu programmatūru darbam ar MS Office programmām kā Windows, Excel, vai ekvivalentām
Nelegālā satura lietošana datorā: kopā iedzīvotāju %. No tiem:	21%	21%	21%	21%	19%	21%	17%	24%
Gandrīz katru dienu	6%	6%	5%	6%	5%	6%	4%	8%
Reizi vai biežāk kā reizi nedēļā	5%	6%	6%	6%	4%	6%	4%	5%
Vismaz 1 – 2 reizes mēnesī	5%	4%	4%	4%	3%	4%	3%	5%
Retāk kā reizi mēnesī	5%	5%	6%	5%	7%	5%	6%	6%

Autortiesību un blakustiesību aizsargāta nelegāli lietojamā digitālā satura apjoma izmantošana ar TV ekrāna palīdzību (% no Latvijas iedzīvotājiem)



Autortiesību un blakustiesību aizsargāta nelegāli lietojamā digitālā satura apjoma izmantošana ar TV ekrāna palīdzību: biežums.

	Skatos TV programmas, tiešraidē vai arhivēti	Skatos filmas, seriālus, šovus u.c. saturu izmantojot izklaides platformas	Klausos mūziku izmantojot TV kā ekrānu	Skatos sporta sacensību tiešraides, kas piedāvātas par atsevišķu samaksu kā papildus pakalpojums	Spēlēju spēles	Lasu e-grāmatas vai klausītos audiogrāmatas
Nelegālā satura lietošana uz TV ekrāna: kopā kopā iedzīvotāju %. No tiem:	17%	18%	16%	17%	14%	13%
Gandrīz katru dienu	6%	5%	4%	4%	4%	3%
Reizi vai biežāk nekā reizi nedēļā	4%	4%	4%	4%	3%	2%
Vismaz 1 – 2 reizes mēnesī	3%	3%	3%	4%	3%	3%
Retāk nekā reizi mēnesī	4%	6%	5%	5%	4%	5%

Kopumā saturu nelegāli vairāk lieto vīrieši, relatīvi jaunāki respondenti ar zemāku izglītības līmeni, tomēr bez izteiktām tendencēm atkarībā no ienākumu līmeņa.

Nelegāli saturu izmantojošo respondentu profils salīdzinoši būtiski atšķiras atkarībā no apskatīta satura veida un izmantotās ierīces.

III. Autortiesību un blakustiesību aizsargāta digitālā satura patēriņa nelegālā apjoma patēriņa ekonomiskās ietekmes aprēķins

Šajā pētījumā tiek veikts aprēķins par autortiesību un blakustiesību aizsargāta digitālā satura nelegālā apjoma patēriņa radītajiem zaudējumiem valsts ekonomikai uzsverot, ka precīzi šādu aprēķinu izdarīt nav iespējams.

Aprēķinot satura nelegālas izmantošanu ietekmi uz Latvijas ekonomiku, tiek izmantota metode, kas parāda minimālo ietekmi. Proti, ar lielu varbūtību, reālie nelegālā satura patēriņa radītie zaudējumi valsts ekonomikai, ir lielāki kā aprēķināts šajā pētījumā.

Aprēķins balstās uz aptaujā iegūtajiem datiem, kas papildināti ar citu pieejamo pētījumu rezultātiem

Aprēķina veikšanai izdarām pieņēmumu, ka respondenti, kas piedalījās 2021. gada decembra aptaujā katrs/a dzīvo citā mājsaimniecībā.

2020. gadā Latvijā bija 824 800 mājsaimniecību (CSP, 2021). Atbilstoši CSP datiem (CSP, 2021 a), 89.7%, jeb 739 845 mājsaimniecībās 2020. gadā bija Interneta pieslēgums.

Aprēķinā arī izmantojam 2021. gada decembra aptaujā iegūtos datus par dažāda satura lietojuma apjomu izmantojot viedtālruni, datoru un TV ekrānu Latvijas iedzīvotāju vidū (sk. 6., 7. un 8. tabulas ziņojuma 2. nodaļā), kā arī biedrības “Par Legālu Saturu” sniegto informāciju. Proti, pētījuma rezultāti parāda, ka, izmantojot viedtālruni, datoru vai TV ekrānu- biežāk vai retāk- aptuveni sekojoša māsaimniecību proporcija (legāli vai nelegāli) izmanto dažādus ar autortiesībām un blakustiesībām aizsargāta digitālā satura veidus:

- 70% skatās TV programmas, tiešraidē vai arhivēti,**
- 50% skatās filmas, seriālus, šovus u.c. saturu izmantojot izklaides platformas,**
- 40% klausās mūziku,**
- 20% skatās sporta sacensības tiešraides, kas pieejamas kā pakalpojums par atsevišķu samaksu,**
- 40% spēlē spēles,**
- 16% lasa e-grāmatas vai klausos audiogrāmatas,**
- 55% lietot programmatūru darbam ar MS Office programmām kā Windows, Excel, vai ekvivalentām.**

Aprēķinā arī izmantojam 2021. gada decembra aptaujā iegūtos datus par dažāda satura lietojuma apjomu izmantojot viedtālruni, datoru un TV ekrānu Latvijas iedzīvotāju vidū (sk. 6., 7. un 8. tabulas ziņojuma 2. nodaļā), kā arī biedrības “Par Legālu Saturu” sniegto informāciju. Proti, pētījuma rezultāti parāda, ka, izmantojot viedtālruni, datoru vai TV ekrānu- biežāk vai retāk- aptuveni sekojoša māsaimniecību proporcija (legāli vai nelegāli) izmanto dažādus ar autortiesībām un blakustiesībām aizsargāta digitālā satura veidus:

- 70% skatās TV programmas, tiešraidē vai arhivēti,**
- 50% skatās filmas, seriālus, šovus u.c. saturu izmantojot izklaides platformas,**
- 40% klausās mūziku,**
- 20% skatās sporta sacensības tiešraides, kas pieejamas kā pakalpojums par atsevišķu samaksu,**
- 40% spēlē spēles,**
- 16% lasa e-grāmatas vai klausos audiogrāmatas,**
- 55% lietot programmatūru darbam ar MS Office programmām kā Windows, Excel, vai ekvivalentām.**

Iedzīvotāju proporcija Latvijā, kas nelegāli izmanto dažādus, ar autortiesībām un blakustiesībām aizsargātā digitālā satura veidus: ar viedtālruni, datoru vai TV ekrāna palīdzību.

	Viedtālrunī	Datorā	Uz TV ekrāna	Mājsaimniecības (%), kur šādu saturu izmanto nelegāli. Atkarībā no izmantotā satura veida, vidējais rādītājs*
Skatos TV programmas, tiešraidē vai arhivēti	21%	21%	17%	17-21% Vidēji: 20%
Skatos filmas, seriālus, šovus u.c. saturu izmantojot izklaides platformas	24%	21%	18%	18-24% Vidēji: 21%
Klausos mūziku	27.0	21%	16%	16-28% Vidēji: 21%
Skatos sporta sacensības tiešraides, kas pieejamas kā pakalpojums par atsevišķu samaksu	21%	19%	17%	17-21% Vidēji: 19%
Spēlēju spēles	28%	21%	14%	14-28% Vidēji: 21%
Lasu e-grāmatas vai klausos audiogrāmatas	20%	17%	13%	13-20% Vidēji: 17%
Lietotu programmatūru darbam ar MS Office programmām kā Windows, Excel, vai ekvivalentām		24%		24%

**Vidējie rādītāji noapaļoti.*

Aptuvenās (minimālās, mēnesī) cenas par satura izmantošanu atsevišķām kategorijām, ja to lietotu legāli, balstās uz biedrības “Par Legālu Saturu” apkopojumu, kas izdarīts aptaujājot tās biedrus:

Skatos TV programmas, tiešraidē vai arhivēti: 10.0 EUR

Skatos filmas, seriālus, šovus u.c. saturu izmantojot izklaides platformas: 9.0 EUR

Klausos mūziku: 6.0 EUR

Skatos sporta sacensības tiešraides, kas pieejamas kā pakalpojums par atsevišķu samaksu: 6.0 EUR

Spēlēju spēles: 7.0 EUR

Lasu e-grāmatas vai klausos audiogrāmatas: 3.0 EUR

**Lietotu programmatūru darbam ar MS Office programmām kā Windows, Excel, vai ekvivalentām:
6.0 EUR**

Visbeidzot, aptaujas rezultāti parāda, ka, lielākoties, aptuveni 50% gadījumos tie respondenti, kas nelegāli lieto ar autortiesībām un blakustiesībām aizsargātu digitālo saturu, to dara bieži (gandrīz katru dienu; reizi vai biežāk nekā reizi nedēļā), bet otra puse: salīdzinoši reti (vismaz 1-2 reizi mēnesī; retāk nekā reizi mēnesī). Izdarot ekonomiskās ietekmes aprēķinu, tai mājsaimniecību daļai, kas lieto attiecīgo saturu salīdzinoši retāk, par pamatu ņemsim pusi no maksas par satura izmantošanu mēnesī, ja tas tiktu izmantots legālā veidā.

Pamatojoties uz augstāk izdarītajiem pieņēmumiem un aprēķiniem, ekonomiskās ietekmes aplēses satura izmantošanai nelegāli tiek veiktas sekojoši:

Satura veida: skatās TV programmas, tiešraidē vai arhivēti

739 845 mājsaimniecību kurās ir Interneta pieslēgums no kuriem aptuveni 70% izmanto šo saturu = 517 891

20% no 517 891 mājsaimniecībām kas vidēji šādu saturu izmanto nelegāli = 103 578

Satura cena to izmantojot legāli: 10.0 EUR (mēnesī)

Puse no mājsaimniecībām, kas šo saturu izmanto bieži: $51\,789 \times 10.0 \text{ EUR} = 517\,891 \text{ EUR}$ mēnesī $\times 12 = 6\,214\,698 \text{ EUR}$ gadā

Puse no mājsaimniecībām, kas šo saturu izmanto reti: $51\,789 \times 5.0 \text{ EUR} = 258\,990 \text{ EUR}$ mēnesī $\times 12 = 3\,107\,880 \text{ EUR}$ gadā

KOPĀ: 9 322 578 EUR gadā

Satura veida: skatās filmas, seriālus, šovus u.c. saturu izmantojot izklaides platformas

739 845 mājsaimniecību kurās ir Interneta pieslēgums no kuriem aptuveni 50% izmanto šo saturu = 369 922

21% no 369 922 mājsaimniecībām kas vidēji šādu saturu izmanto nelegāli = 77 683

Satura cena to izmantojot legāli: 9.0 EUR (mēnesī)

Puse no mājsaimniecībām, kas šo saturu izmanto bieži: $38\,841 \times 9.0 \text{ EUR} = 349\,573 \text{ EUR}$ mēnesī $\times 12 = 4\,194\,882 \text{ EUR}$ gadā

Puse no mājsaimniecībām, kas šo saturu izmanto reti: $38\,841 \times 4.5 \text{ EUR} = 174\,784 \text{ EUR}$ mēnesī $\times 12 = 2\,097\,414 \text{ EUR}$ gadā

KOPĀ: 6 292 296 EUR gadā

Satura veida: klausās mūziku

739 845 mājsaimniecību kurās ir Interneta pieslēgums no kuriem aptuveni 40% izmanto šo saturu = 295 938

21% no 295 938 mājsaimniecībām kas vidēji šādu saturu izmanto nelegāli = 62 146

Satura cena to izmantojot legāli: 6.0 EUR (mēnesī)

Puse no mājsaimniecībām, kas šo saturu izmanto bieži: $31\,073 \times 6.0 \text{ EUR} = 186\,438 \text{ EUR}$ mēnesī $\times 12 = 2\,237\,256 \text{ EUR}$ gadā

Puse no mājsaimniecībām, kas šo saturu izmanto reti: $31\,073 \times 3.0 \text{ EUR} = 93\,219 \text{ EUR}$ mēnesī $\times 12 = 1\,118\,628 \text{ EUR}$ gadā

KOPĀ: 3 355 884 EUR gadā

Satura veids: skatās sporta sacensības tiešraides, kas pieejamas kā pakalpojums par atsevišķu samaksu

739 845 mājsaimniecību kurās ir Interneta pieslēgums no kuriem aptuveni 20% izmanto šo saturu = 147 696

19% no 147 696 mājsaimniecībām kas vidēji šādu saturu izmanto nelegāli = 28 114

Satura cena to izmantojot legāli: 6.0 EUR (mēnesī)

Puse no mājsaimniecībām, kas šo saturu izmanto bieži: $14\,057 \times 6.0 \text{ EUR} = 84\,342 \text{ EUR}$ mēnesī $\times 12 = 1\,012\,107 \text{ EUR}$ gadā

Puse no mājsaimniecībām, kas šo saturu izmanto reti: $14\,057 \times 3.0 \text{ EUR} = 42\,171 \text{ EUR}$ mēnesī $\times 12 = 506\,052 \text{ EUR}$ gadā

KOPĀ: 1 518 159 EUR gadā

Satura veids: spēlē spēles

739 845 mājsaimniecību kurās ir Interneta pieslēgums no kuriem aptuveni 40% izmanto šo saturu = 295 938

21% no 295 938 mājsaimniecībām kas vidēji šādu saturu izmanto nelegāli = 62 146

Satura cena to izmantojot legāli: 7.0 EUR (mēnesī)

Puse no mājsaimniecībām, kas šo saturu izmanto bieži: $31\,073 \times 7.0 \text{ EUR} = 217\,514 \text{ EUR}$ mēnesī $\times 12 = 2\,610\,173 \text{ EUR}$ gadā

Puse no mājsaimniecībām, kas šo saturu izmanto reti: $31\,073 \times 3.5 \text{ EUR} = 108\,755 \text{ EUR}$ mēnesī $\times 12 = 1\,305\,066 \text{ EUR}$ gadā

KOPĀ: 3 915 239 EUR gadā

Satura veids: Lasu e-grāmatas vai klausos audiogrāmatas

739 845 mājsaimniecību kurās ir Interneta pieslēgums no kuriem aptuveni 16% izmanto šo saturu = 118 375

17% no 118 375 mājsaimniecībām kas vidēji šādu saturu izmanto nelegāli = 20 123

Satura cena to izmantojot legāli: 3.0 EUR (mēnesī)

Puse no mājsaimniecībām, kas šo saturu izmanto bieži: 10 061 x 3.0 EUR = 30 185 EUR mēnesī x 12 = 362 228 EUR gadā

Puse no mājsaimniecībām, kas šo saturu izmanto reti: 10 061 x 1.5 EUR = 15 091 EUR mēnesī x 12 = 181 098 EUR gadā

KOPĀ: 543 326 EUR gadā

Satura veids: lieto programmatūru darbam ar MS Office programmām kā Windows, Excel, vai ekvivalentām

739 845 mājsaimniecību kurās ir Interneta pieslēgums no kuriem aptuveni 55% izmanto šo saturu = 406 914

24% no 406 914 mājsaimniecībām kas vidēji šādu saturu izmanto nelegāli = 97 659

Satura cena to izmantojot legāli: 6.0 EUR (mēnesī)

Puse no mājsaimniecībām, kas šo saturu izmanto bieži: $48\,829 \times 6.0 \text{ EUR} = 292\,978 \text{ EUR}$ mēnesī $\times 12 = 3\,515\,743 \text{ EUR}$ gadā

Puse no mājsaimniecībām, kas šo saturu izmanto reti: $48\,829 \times 3.0 \text{ EUR} = 146\,487 \text{ EUR}$ mēnesī $\times 12 = 1\,757\,844 \text{ EUR}$ gadā

KOPĀ: 5 273 587 EUR gadā

Visiem, ar autortiesību un blakustiesību aizsargāta, digitālā satura veidiem:
9 322 578 EUR + 6 292 296 EUR + 3 355 884 EUR + 1 518 159 EUR + 3 915 239 EUR + 543 326 EUR
+ 5 273 587 EUR =

30 221 069 EUR gadā

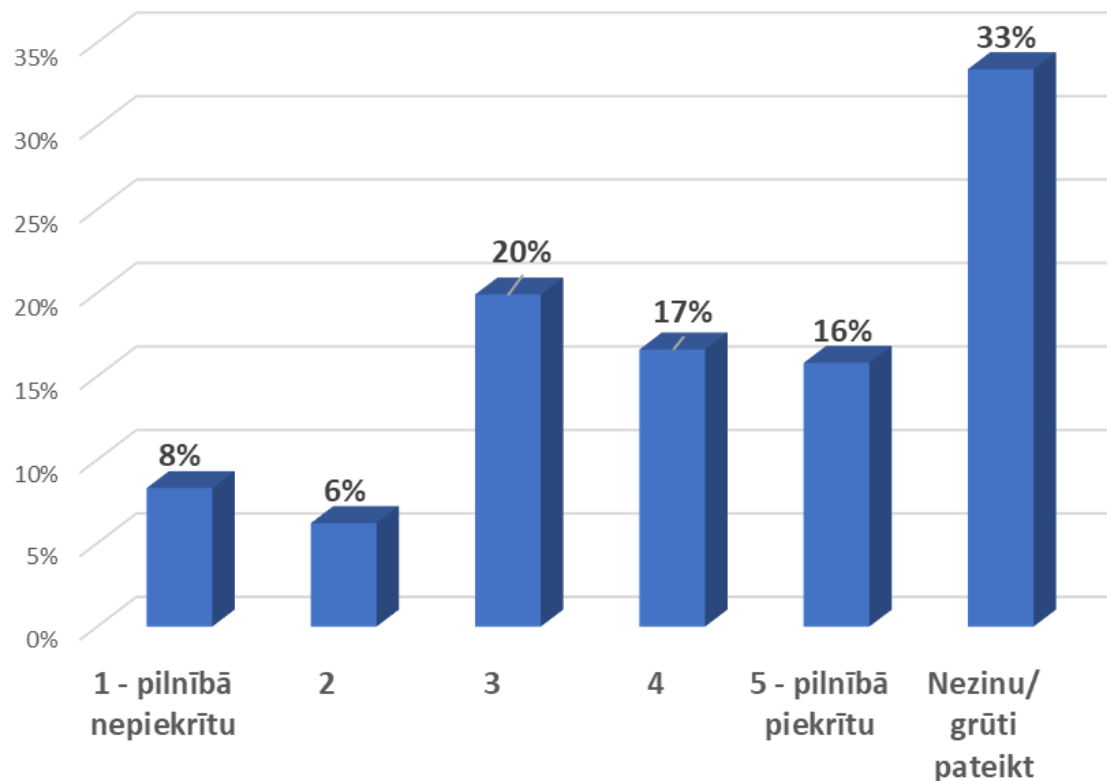
No šīs summas netiek nomaksāti nodokļi.
Šis ir apjoms, kas ierobežo jauna ar autortiesībām un blakustiesībām aizsargāta satura izveidi, tādējādi potenciāli nenodarbinot gan satura tiešos veidotājus (mūziķus, aktierus, autorus, un tml.), gan arī cilvēkus, kas šo saturu palīdz veidot (tehniskais personāls, citas saistītās nozares).

**IV. Latvijas iedzīvotāju attieksme attiecībā uz ar
autortiesību un blakustiesību aizsargāta digitālā satura
nelegālu patēriņu**

Cik viegli, Jūsaprāt, ir atšķirt viedtālrunī, datorā vai TV ekrānā lietojamo legālu satura piedāvājumu no nelegāla? N=1202

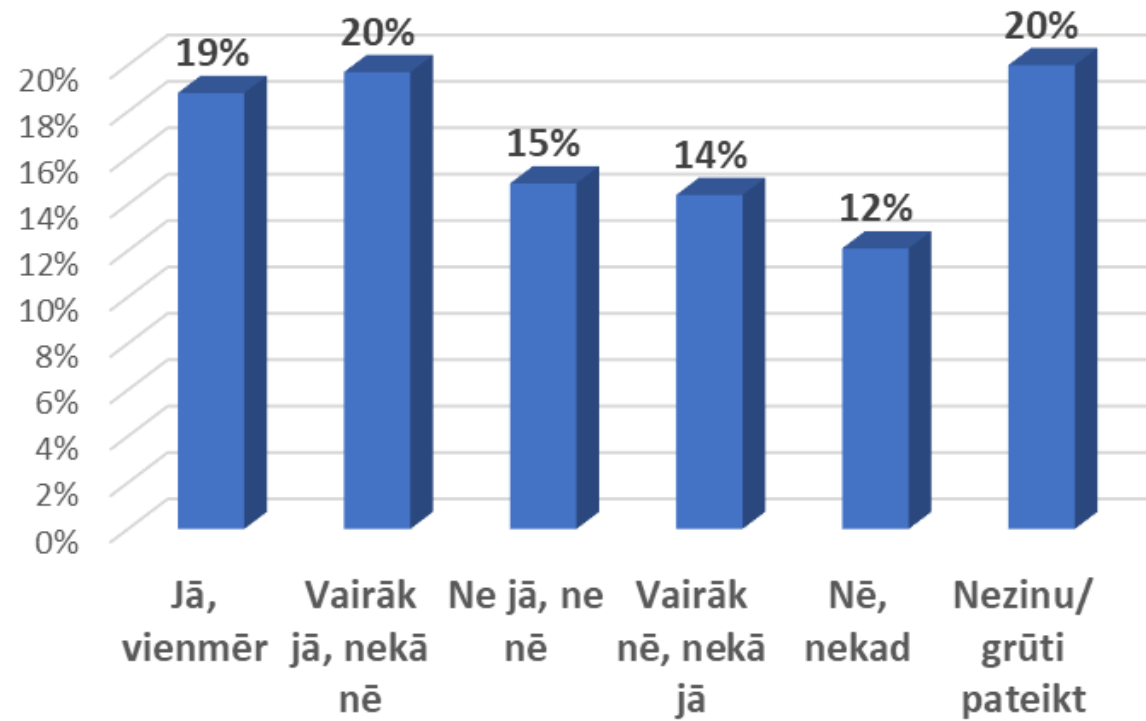
	TV programmas, tiešraidē vai arhivēti	Filmas, seriālus, šovus u.c. saturu izmantojot izklaides platformas	Mūziku, kas ir saglabāta viedtālrunī	Mūziku tiešsaitē	Sporta sacensību tiešraides, kas piedāvātas par atsevišķu samaksu kā papildus pakalpojums	Spēles	E-grāmatas vai audiogrāmatas	Programmatūru darbam ar MS Office programmām kā Windows, Excel, vai ekvivalentām
Vienmēr ir viegli atšķirt	10%	12%	10%	11%	11%	10%	7%	10%
Bieži ir viegli atšķirt	14%	15%	12%	15%	13%	12%	11%	13%
Bieži ir grūti atšķirt	19%	16%	18%	15%	14%	16%	15%	15%
Vienmēr ir grūti atšķirt	10%	10%	12%	9%	9%	10%	10%	11%
Nezinu/ grūti pateikt	47%	47%	48%	51%	54%	52%	57%	51%

Vai piekrītat sekojošam apgalvojumam: ar autortiesību un blakustiesību aizsargāta digitālā saturs nelegālie lietotāji bieži slēpjas aiz argumenta, ka nevar atšķirt legālo no nelegālā saturs, bet tā ir tikai atruna saturs nelegālai izmantošanai?

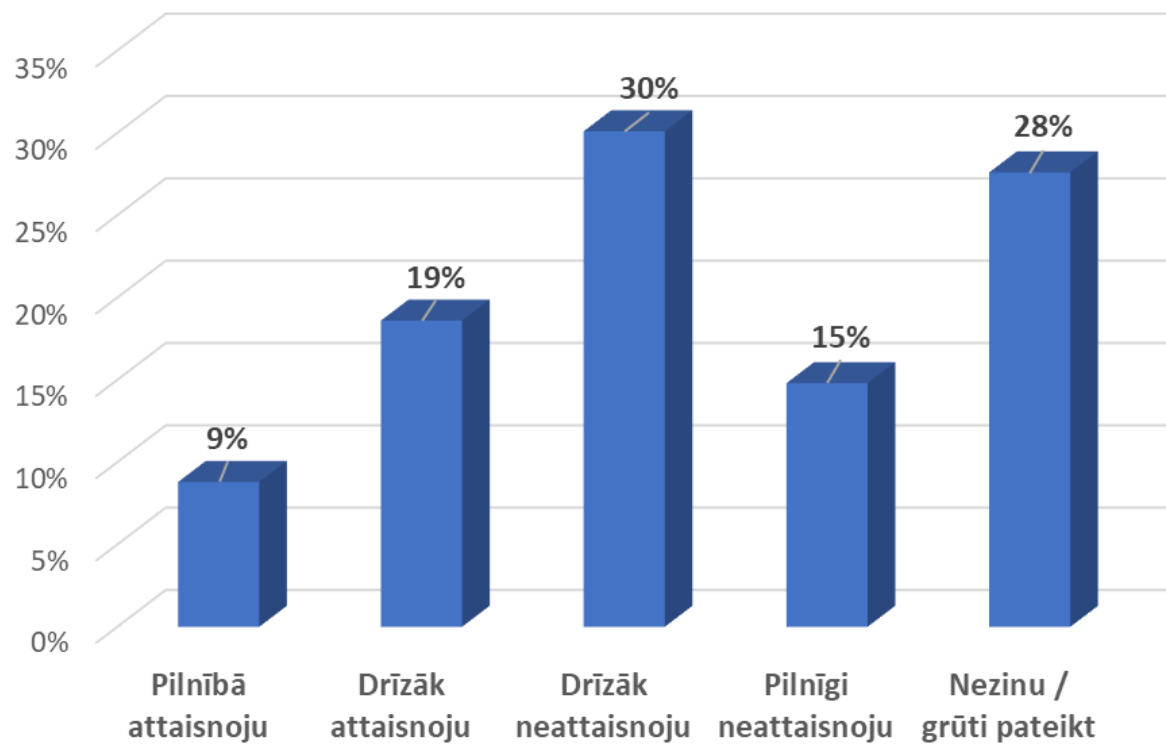


Vai zinot, ka gadījumā, ja Jūs zināt, ka saturs ir nelegāls, tas Jūs attur no šāda satura lietošanas?

N=1202

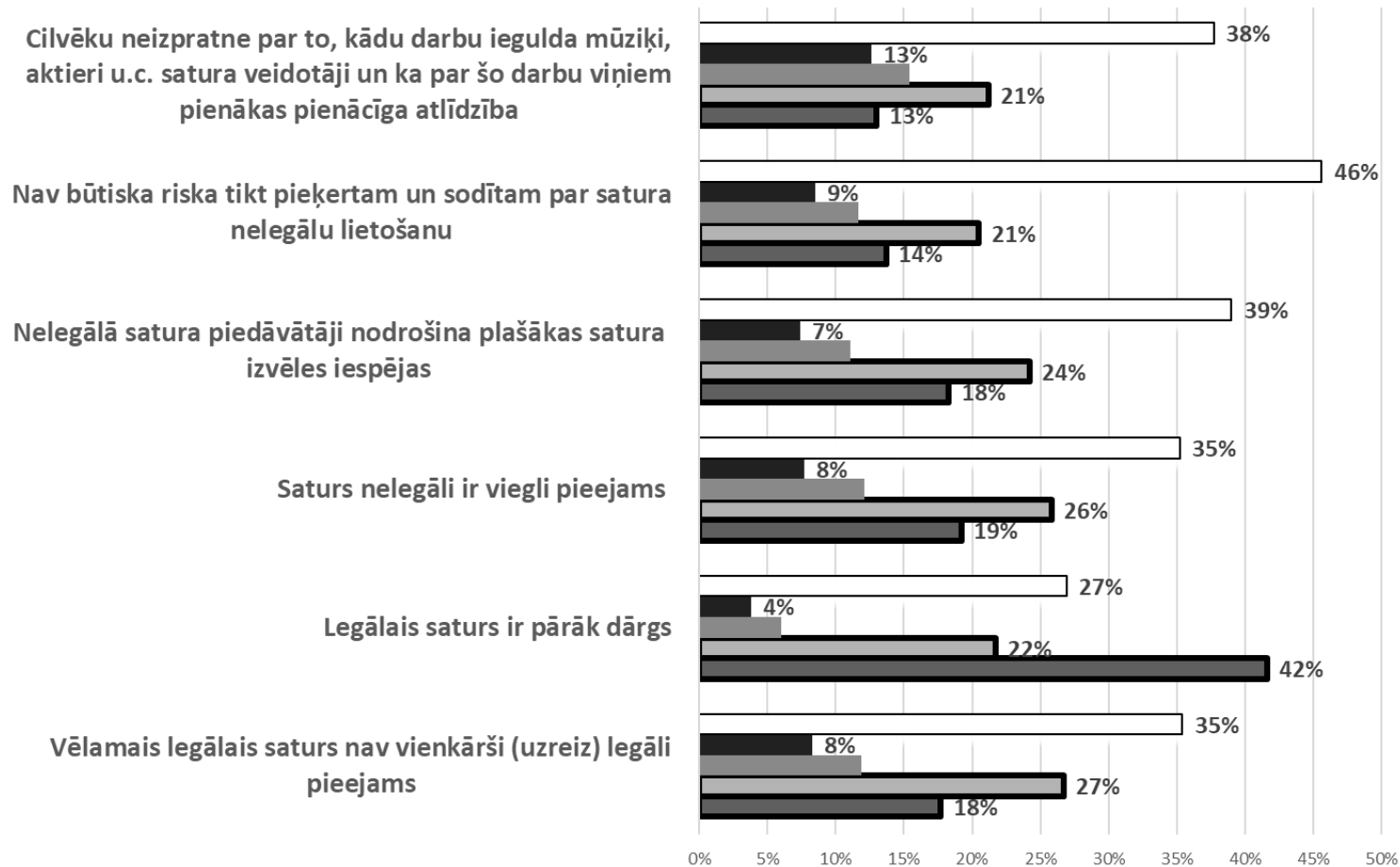


**Vai Jūs personīgi attaisnojat cilvēkus, kas nodarbojas ar satura nelegālu izmantošanu viedtālrunī,
datorā, TV**



**V. Autortiesību un blakustiesību aizsargāta digitālā satura
nelegālā patēriņa Latvijā lietošanu galvenie ietekmējošie
faktori**

Cik lielā mērā, Jūsaprāt, šādi faktori veicina satūra nelegālu lietošanu viedtālrunī, datorā, uz TV ekrāna? N=1202.



□ Nezinu/ Grūti pateikt

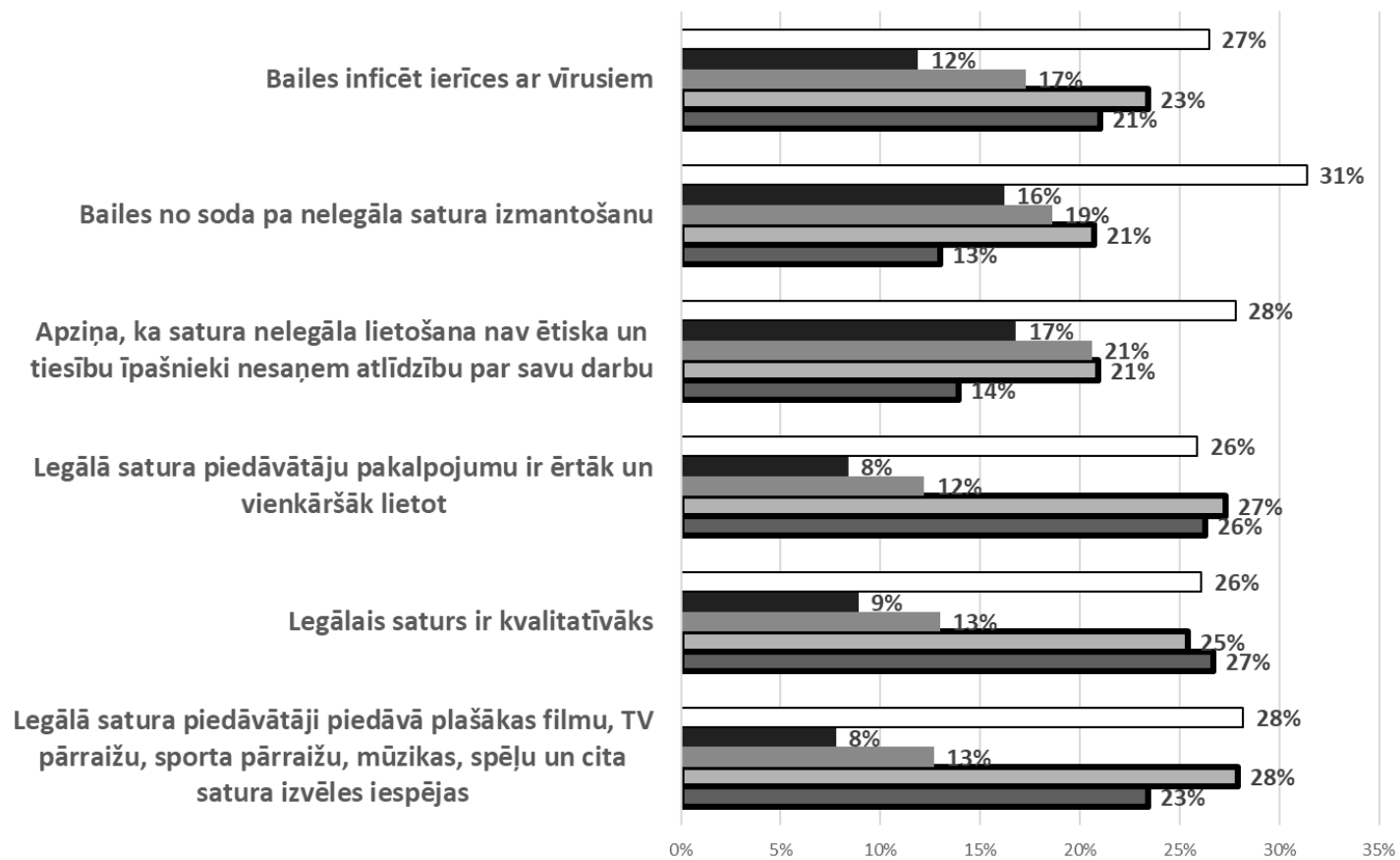
■ Ļoti mazā mērā veicina satūra nelegālu lietošanu

■ Diezgan mazā mērā veicina satūra nelegālu lietošanu

■ Diezgan lielā mērā veicina satūra nelegālu lietošanu

■ Ļoti lielā mērā veicina satūra nelegālu lietošanu

Cik lielā mērā, Jūsuprāt, šādi faktori veicina legāla satura lietošanu viedtālrunī, datorā vai uz TV ekrāna? N=1202.



□ Nezinu/ grūti pateikt

■ Ļoti mazā mērā veicina legāla satura lietošanu

■ Diezgan mazā mērā veicina legāla satura lietošanu

■ Diezgan lielā mērā veicina legāla satura lietošanu

■ Ļoti lielā mērā veicina legāla satura lietošanu

Paldies!